

ВРИО ГЛАВЫ
МУНИЦИПАЛЬНОГО РАЙОНА
«КИЗИЛЮРТОВСКИЙ РАЙОН»

Заместителем и глав. орг.

Таван СТ

Прому рассмотреть и довести
до населения.

Шкамеву М А

Прому рассмотреть в соц. сетях
и опубликовать в газете

А.Г. Шабанов

«26» 01 2021 г.

Шабанов

09-09-184/21
от 25-01-212



ПРАВИТЕЛЬСТВО
РЕСПУБЛИКИ ДАГЕСТАН
МИНИСТЕРСТВО
ИНФОРМАТИЗАЦИИ, СВЯЗИ
И МАССОВЫХ КОММУНИКАЦИЙ
РЕСПУБЛИКИ ДАГЕСТАН

367018, Республика Дагестан, г. Махачкала,
пр-т Насрутдинова, 1а
www.minsvyazrd.ru

**Руководителям Администраций
городских округов и муниципальных
районов Республики Дагестан**

Министерство информатизации, связи и массовых коммуникаций Республики Дагестан сообщает, что на Едином портале государственных услуг (далее – ЕПГУ) реализован функционал записи на вакцинацию от COVID-19. В целях информирования сотрудников Вашего ведомства, просим Вас довести информацию о возможности записаться на прохождение вакцинации в электронной форме на ЕПГУ.


Дополнительно сообщаем, что перед прохождением вакцинации от COVID-19 необходимо пройти осмотр у терапевта, далее следуя пошаговой инструкции (прилагается) записаться на вакцинацию.

В случае возникновения вопросов по вакцинации, можно обратиться в Единую региональную информационно-справочную службу «122»

Приложение на 4 л. в 1 экз.

**Врио министра
информатизации,
связи и массовых
коммуникаций РД**


С.В. Снегирев



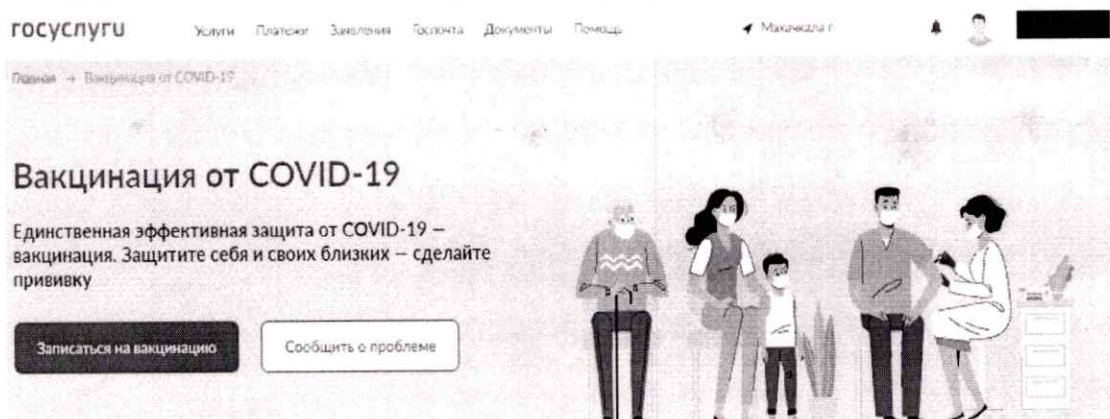
Исполнитель: Ихласов Д.Д., тел.: 8(8722)51-03-64

Как записаться на вакцинацию на ЕПГУ

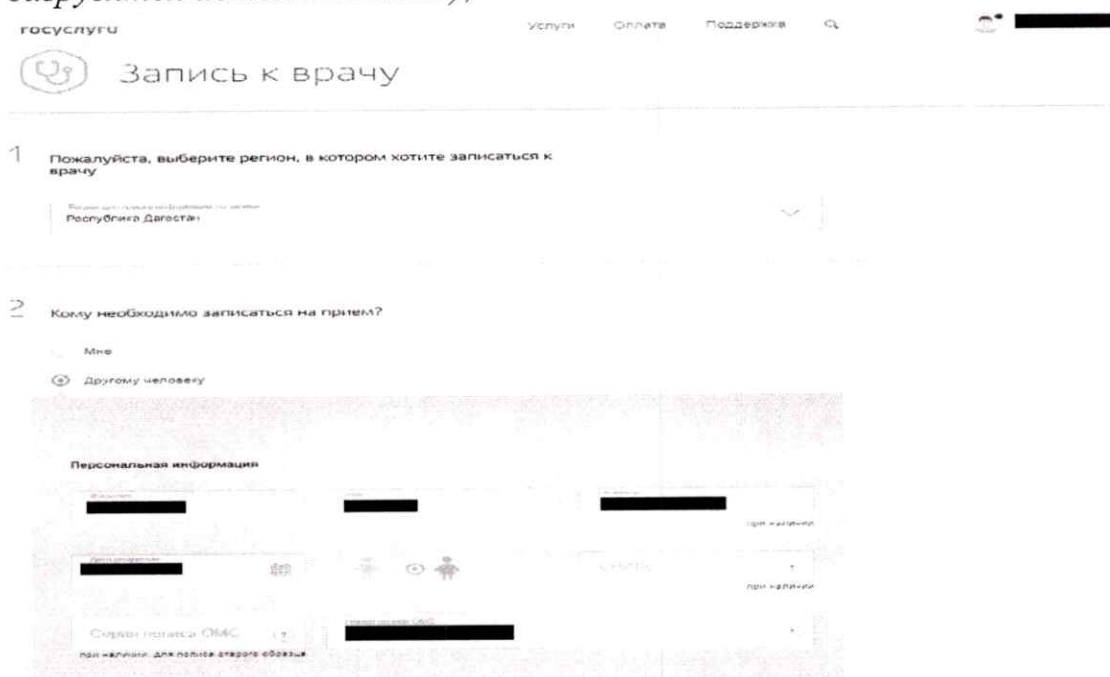
1. Перейти на сайт gosuslugi.ru;
2. Авторизоваться в личном кабинете Единого портала государственных услуг;
3. На главной странице Единого портала государственных услуг кликнуть по баннеру «Защитите себя и своих близких» «Сделайте прививку от COVID - 19» <https://www.gosuslugi.ru/landing/vaccination>;



4. Кликните «Записать на вакцинацию»;



5. Заполните форму, в которой необходимо выбрать пользователя для записи и внесите персональные данные пользователя (ФИО, СНИЛС) и полис ОМС (Если данные были в профиле пользователя, то они загрузятся автоматически);



6. Выберите лечебно-профилактическое учреждение для записи;

госуслуги

Услуги Оплата Поддержка



3 Выберите лечебно-профилактическое учреждение для записи



7. Выберите медицинскую услугу «Вакцинация от COVID-19»;

госуслуги

Услуги Оплата Поддержка



4 Выберите медицинскую услугу, которую хотите получить

Имя медицинской услуги
Вакцинация от COVID-19

5 Выберите врача, к которому хотите записаться

Специальность
Кабинет вакцинации

8. Выбираете удобную дату и время приёма, эти данные добавляются в календарь. После нажатия кнопки «Сохранить» происходит запись на вакцинацию;

госуслуги Услуги Оплата Поддержка

Сегодня: 25 января 2021 года

Январь 2021

Пн	Вт	Ср	Чт	Пт	Сб	Вс
1	2	3	4	5	6	7
8	9	10	11	12	13	14
15	16	17	18	19	20	21
22	23	24	25	26	27	28
29	30	31				

Запись открыта с 25 января по 8 февраля

5 Дней, доступный для записи

Дней, недоступный для записи

Вы записываетесь на приём в том часовом поясе, где находится медицинский учреждение.

25 января 2021, понедельник
15:50

26 января 2021, вторник
14:00 14:10 14:20 14:30 14:40 14:50 15:10 15:20
15:30 15:40 15:50

27 января 2021, среда
14:00 14:10 14:20 14:30 14:40 14:50 15:00 15:10
15:20 15:30 15:40 15:50

28 января 2021, четверг
14:00 14:10 14:20 14:30 14:40 14:50 15:00 15:10
15:20 15:30 15:40 15:50

госуслуги Услуги Оплата Поддержка

Запись на прием к врачу (заявление № 1048734922)

Запись



Запись на 26.01.21, Вт, 14:00

Запись подтверждена на прием к врачу

Отменить Добавить в Outlook



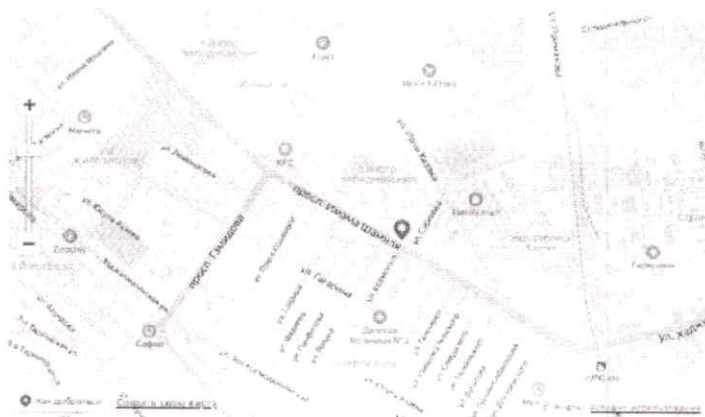
Услугу предоставляет
Министерство здравоохранения Российской Федерации

Портал государственных услуг

Приглашаем Вас получить запрашиваемую государственную услугу

Адрес подразделения 367000, Респ. Дагостан, Город Махачкала, Проспект Имана Шамхала, Дом 676

Свернуть карту



Дата и время записи 26.01.2021 14:00 (в часовом поясе подразделения)

Ведомство Минобр России

Подразделение ГБУ РД "Пользователи №2" с. Махачкала, ГБУ РД П. № 2

9. Аналогично можно записаться на второй этап вакцинации, при этом система автоматически предложит выбрать срок не ранее чем через 21 день после первой вакцинации;
10. Информация о записи на все этапы вакцинации поступает в личный кабинет на ЕПГУ, а после вакцинации система предложит вести дневник самонаблюдения на портале либо в мобильном приложении. Напоминание об этом будет приходить в установленные дни – сначала ежедневно, потом реже;
11. По завершении второго этапа вакцинации можно будет оформить электронный сертификат о прививке в виде QR-кода. Код можно будет предъявлять при необходимости.